

WE / WEP

壁式多层信号灯


RoHS CE CULUS

LED

90 分贝

双音电子蜂鸣器

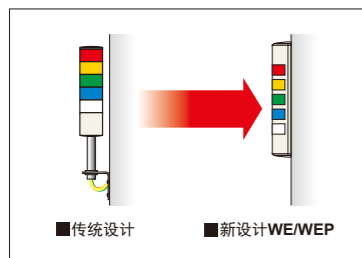
防护等级 IP54

集电极开路
可使用PLC驱动象牙白灯体
WEP型银白灯体
WE型

行业首创的半月形信号灯，被大型设备制造厂家广为采用
能满足各种应用，实现与机械设备的外观一体化

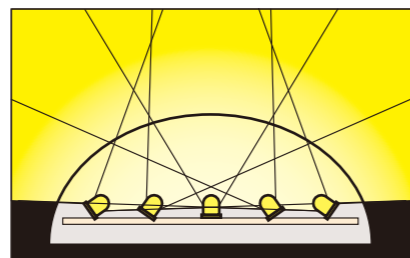
- 派特莱特有的混合棱镜切割灯罩，解决了可能存在的视觉盲点，大大提高了远距离的可视性能。
- FB型：内置蜂鸣器，音量90分贝（在1米处测量）。
- 可根据设备或应用要求垂直或水平安装。（为保持蜂鸣器IP等级，请将蜂鸣器出口向下安装）
- 有两种灯体颜色可以选择：银白灯体，象牙白灯体。
- 灯罩由聚碳酸酯树脂制成，硬度强，耐久性高，光传递性强。
- NPN/PNP兼容：可直接与PLC连接（限DC 24V）。
- 防护等级为IP65（FB型防护等级为IP54）。
- 颜色：红色、黄色、绿色、蓝色、白色。

超薄型 厚度仅为37.5毫米



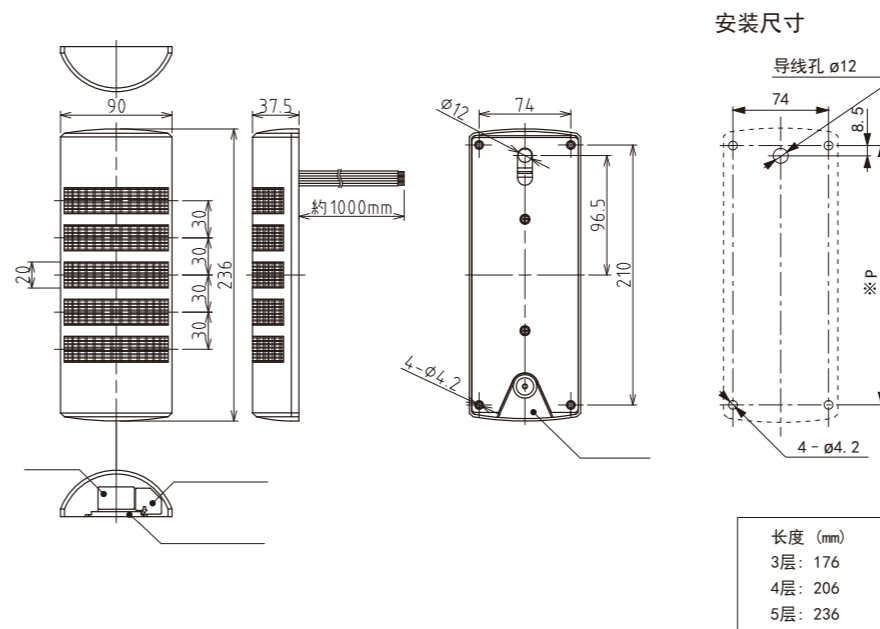
派特莱的37.5毫米超薄设计，精致完美，极大的体现了信号灯与所在设备的一体性。

全新独特的LED灯光设计（专利申请）



派特莱改革了LED的灯光的传统设计（专利申请），多个LED发出的光穿过广阔的空间，保证了侧面和前面的亮度均匀。作为最早推出这一设计的派特莱，其侧面LED投光构造是信号灯设计领域中的一项特殊成就。

尺寸图 单位: mm

超薄
37.5mm

防护等级IP65，适用于安装在潮湿，多粉尘的工厂或生产流程，甚至是恶劣的室外环境。

接线图

详见158页的接线图表

WE / WEP 型

层数	型号	额定电压	功率	重量
3层	WE (P) -302	AC/DC 24V	1.7W	0.26kg
	WE (P) -302FB		2.7W	0.30kg
4层	WE (P) -402		2.0W	0.31kg
	WE (P) -402FB		3.2W	0.35kg
5层	WE (P) -502		2.7W	0.31kg
	WE (P) -502FB		3.7W	0.35kg

FB型：每分钟大约闪烁60次

如何选型

WEP-302FB-RYG	
灯体颜色	LED颜色
WE: 银白	R: 红色
WEP: 象牙白	Y: 黄色
	G: 绿色
	B: 蓝色
	C: 白色
	自上而下
层数:	无指定: 常亮
3~5	FB: 常亮或闪烁, 带蜂鸣器
额定电压	
02: AC/DC 24V	