



B3 隔离开关及熔断器

RS0 有填料快速熔断器



选型指南

产品名称	额定电压	规格	熔断体类型	额定电流
RS0	500V	50	T	30
	500V	50: 50型 100: 100型 200: 200型 400: 400型 600: 600型	T: 熔断体	30~600A



技术参数

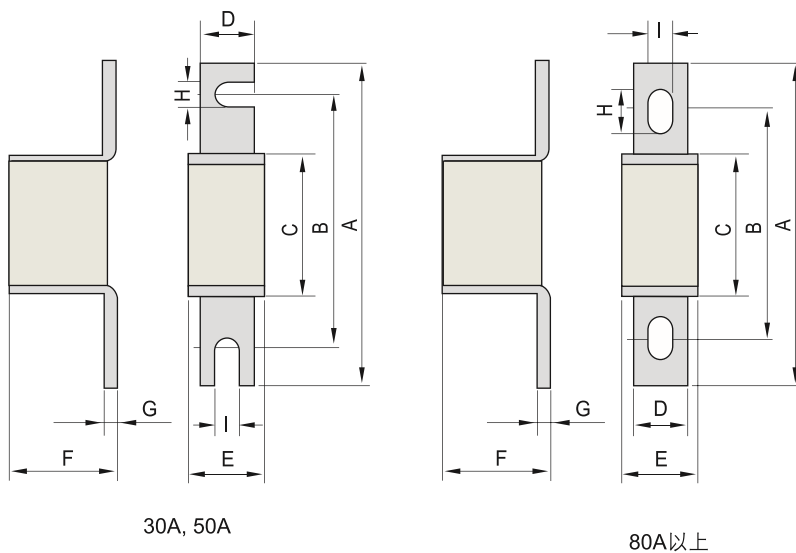
型号	RS0-50	RS0-100	RS0-200	RS0-400	RS0-600
额定电压	V AC500				
熔断体额定电流	A 30,50	80,100	150,200	200 250 300 320 350 400	480 500 600
额定分断能力	AC500V kA 50				
	COS φ 0.1-0.2				
熔断体额定耗散功率	W ≤20	≤50	≤60	≤85	≤100
认证标准	IEC 60269-4 GB/T 13539.4				
认证证书	CCC				

B3 隔离开关及熔断器

RS0 有填料快速熔断器

外形及安装尺寸(mm)

■ 熔断体的外形尺寸见下图及表



型号	熔断体额定电流 (A)	外形尺寸								
		A	B	C	D	E	F	G	H	I
RS0	30, 50	135	120	74	15	26	45	2	7.5	7.5
	80, 100	140	120	74	20	40	45	2.5	12	8.5
	150, 200	145	120	74	25	47	50	3	13.5	9.5
	200,250,300,320,350,400	145	120	74	30	56	62	4.5	14.5	10.5
	480,500,600	155	120	74	40	66	72	4.5	20	13.5