

F1 按钮及指示灯

LAY8E 快速安装按钮




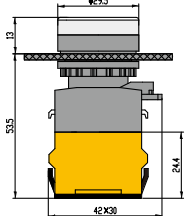

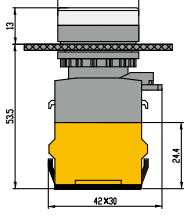

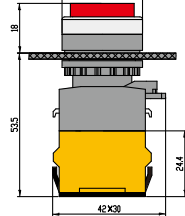

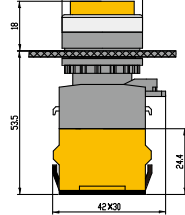

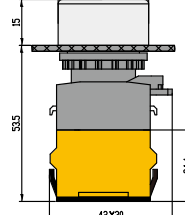

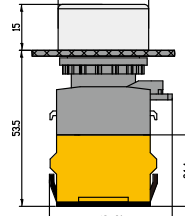
选型指南

产品名称	触头对数	派生代号	操作位置	颜色代码	电压代码	安装代码
LAY8E	□	□	□	□	□	□
	10:1NO 01:1NC 20:2NO 02:2NC 11:1NO+1NC	BN:平钮 BNZS:平钮自锁 GN:高钮 GNZS:高钮自锁 F:防水钮 FZS:防水钮自锁 D:带灯平钮 DZS:带灯平钮自锁 X:旋钮 XB:旋柄钮 Y:钥匙钮 M:蘑菇钮 MZS:蘑菇钮自锁 ZS:旋转复位急停钮 S:双头钮 SD:带灯双头钮	20:二位自锁 21:二位右自复 30:三位自锁 31:三位右自复 左保持 33:三位左右自复	1:白 2:黑 3:绿 4:红 5:黄 6:蓝	T:6V B:24V C:36V F:110V M:220V Q:380V	2:交直流 4:交流

产品名称	辅件代码	辅件触头
LAY8E	□	□
	BE: 触头辅助	101: 1NO, 102: 1NC, 103: 1NO+1NC, 104:灯组

F1 按钮及指示灯

LAY8E 快速安装按钮

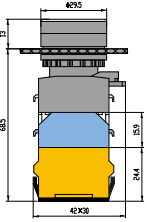
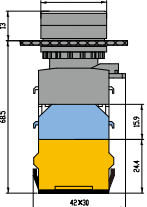
平钮				单位 : mm	
产品名称	常开+常闭	派生规格	颜色	订货编码示例	尺寸
LAY8E	<input type="checkbox"/>	<input type="checkbox"/>	<input type="checkbox"/>		
	10 : 1NO 01 : 1NC 20 : 2NO 02 : 2NC 11 : 1NO+1NC	BN : 平钮	1 : 白 2 : 黑 3 : 绿 4 : 红 5 : 黄 6 : 蓝	○ LAY8E10BN1 ● LAY8E01BN2 ● LAY8E20BN3 ● LAY8E02BN4 ● LAY8E11BN5 ● LAY8E10BN6	
	10 : 1NO 01 : 1NC 20 : 2NO 02 : 2NC 11 : 1NO+1NC	BNZS : 平钮自锁	1 : 白 2 : 黑 3 : 绿 4 : 红 5 : 黄 6 : 蓝	○ LAY8E10BNZS1 ● LAY8E01BNZS2 ● LAY8E20BNZS3 ● LAY8E02BNZS4 ● LAY8E11BNZS5 ● LAY8E10BNZS6	
	10 : 1NO 01 : 1NC 11 : 1NO+1NC	GN : 高钮	2 : 黑 3 : 绿 4 : 红 5 : 黄 6 : 蓝	● LAY8E01GN2 ● LAY8E01GN3 ● LAY8E11GN4 ● LAY8E11GN5 ● LAY8E10GN6	
	10 : 1NO 01 : 1NC 11 : 1NO+1NC	GNZS : 高钮自锁	2 : 黑 3 : 绿 4 : 红 5 : 黄 6 : 蓝	● LAY8E01GNZS2 ● LAY8E01GNZS3 ● LAY8E11GNZS4 ● LAY8E11GNZS5 ● LAY8E10GNZS6	
	10 : 1NO 01 : 1NC 20 : 2NO 02 : 2NC 11 : 1NO+1NC	F : 防水钮	1 : 白 2 : 黑 3 : 绿 4 : 红 5 : 黄 6 : 蓝	○ LAY8E10F1 ● LAY8E01F2 ● LAY8E20F3 ● LAY8E02F4 ● LAY8E11F5 ● LAY8E10F6	
	10 : 1NO 01 : 1NC 20 : 2NO 02 : 2NC 11 : 1NO+1NC	FZS : 防水钮自锁	1 : 白 2 : 黑 3 : 绿 4 : 红 5 : 黄 6 : 蓝	○ LAY8E10FZS1 ● LAY8E01FZS2 ● LAY8E20FZS3 ● LAY8E02FZS4 ● LAY8E11FZS5 ● LAY8E10FZS6	

F1 按钮及指示灯

LAY8E 快速安装按钮

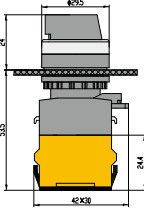
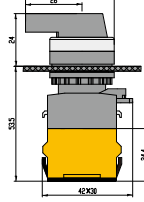
带灯钮

产品名称	常开+常闭	派生规格	颜色	电压代码	电源种类
LAY8E	<input type="checkbox"/>	<input type="checkbox"/>	<input type="checkbox"/>	<input type="checkbox"/>	<input type="checkbox"/>
	10 : 1NO 01 : 1NC 20 : 2NO 02 : 2NC 11 : 1NO+1NC	D : 带灯平钮	1 : 白 3 : 绿 4 : 红 5 : 黄 6 : 蓝	T : 6V B : 24V C : 36V F : 110V M : 220V Q : 380V	2 : 交直流 4 : 交流
	10 : 1NO 01 : 1NC 20 : 2NO 02 : 2NC 11 : 1NO+1NC	DZS : 带灯平钮自锁	1 : 白 3 : 绿 4 : 红 5 : 黄 6 : 蓝	T : 6V B : 24V C : 36V F : 110V M : 220V Q : 380V	2 : 交直流 4 : 交流

单位 : mm	
订货编码示例	尺寸
<ul style="list-style-type: none"> ○ LAY8E10D1T2 ● LAY8E20D3B2 ● LAY8E02D4C2 ● LAY8E11D5F2 ● LAY8E10D6M4 	
<ul style="list-style-type: none"> ○ LAY8E10DZS1T2 ● LAY8E20DZS3B2 ● LAY8E02DZS4C2 ● LAY8E11DZS5F2 ● LAY8E10DZS6Q4 	


旋钮



产品名称	常开+常闭	派生规格	操作方式	颜色
LAY8E	<input type="checkbox"/>	<input type="checkbox"/>	<input type="checkbox"/>	<input type="checkbox"/>
	10 : 1NO 01 : 1NC 20 : 2NO 02 : 2NC 11 : 1NO+1NC	X : 旋钮	20 : 二位自锁 21 : 二位右自复 30 : 三位置 31 : 三位右自复左保持 33 : 三位左右自复	2 : 黑
	10 : 1NO 01 : 1NC 20 : 2NO 02 : 2NC 11 : 1NO+1NC	XB : 旋柄钮	20 : 二位自锁 21 : 二位右自复 30 : 三位置 31 : 三位右自复左保持 33 : 三位左右自复	2 : 黑

单位 : mm	
订货编码示例	尺寸
<ul style="list-style-type: none"> ● LAY8E10X21 ● LAY8E02X30 ● LAY8E20X31 	
<ul style="list-style-type: none"> ● LAY8E10XB21 ● LAY8E02XB30 ● LAY8E20XB31 	

F1 按钮及指示灯

LAY8E 快速安装按钮

钥匙钮				单位 : mm	
产品名称	常开+常闭	派生规格	操作方式	订货编码示例	尺寸
LAY8E	<input type="checkbox"/>	<input type="checkbox"/>	<input type="checkbox"/>	LAY8E10Y20 LAY8E01Y21 LAY8E20Y30 LAY8E02Y31 LAY8E10Y33	
	10 : 1NO 01 : 1NC 20 : 2NO 02 : 2NC 11 : 1NO+1NC	Y : 钥匙钮	20 : 二位自锁 21 : 二位右自复 30 : 三位置 31 : 三位右自复左保持 33 : 三位左右自复		

蘑菇钮					单位 : mm	
产品名称	常开+常闭	派生规格	钮头	颜色	订货编码示例	尺寸
LAY8E	<input type="checkbox"/>	<input type="checkbox"/>	<input type="checkbox"/>	<input type="checkbox"/>	● LAY8E10M3 ● LAY8E02M4 ● LAY8E20M3 ● LAY8E11M4 ● LAY8E01M3	
 	10 : 1NO 01 : 1NC 20 : 2NO 02 : 2NC 11 : 1NO+1NC	M : 蘑菇钮	Φ40	3 : 绿 4 : 红		
	10 : 1NO 01 : 1NC 20 : 2NO 02 : 2NC 11 : 1NO+1NC	MZS : 蘑菇钮自锁	Φ40	3 : 绿 4 : 红		

F1 按钮及指示灯

LAY8E 快速安装按钮

急停按钮

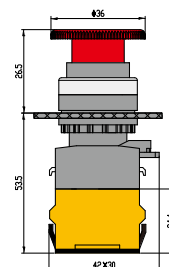
产品名称	常开+常闭	派生规格	钮头	颜色
LAY8E	<input type="checkbox"/>	<input type="checkbox"/>	<input type="checkbox"/>	<input type="checkbox"/>
	10 : 1NO 01 : 1NC 20 : 2NO 02 : 2NC 11 : 1NO+1NC	ZS : 旋转复位急停钮	Φ40	4 : 红

单位 : mm

订货编码示例

- LAY8E01ZS3
- LAY8E10ZS3
- LAY8E20ZS3
- LAY8E11ZS3

尺寸



双头钮

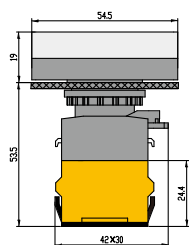
产品名称	常开+常闭	派生规格	钮头
LAY8E	<input type="checkbox"/>	<input type="checkbox"/>	<input type="checkbox"/>
	11 : 1NO+1NC	S : 双头钮	双平头

单位 : mm

订货编码示例

LAY8E11S

尺寸



F1 按钮及指示灯

LAY8E 快速安装按钮

带灯双头钮						单位 : mm	
产品名称	常开+常闭	派生规格	钮头	电压代码	钮头	订货编码示例	尺寸
LAY8E	<input type="checkbox"/>	<input type="checkbox"/>	<input type="checkbox"/>	<input type="checkbox"/>	<input type="checkbox"/>		
	11 : 1NO+1NC	SD : 带灯双头钮	双平头	T : 6V B : 24V C : 36V F : 110V M : 220V Q : 380V	2 : 交直流 4 : 交流		

底座			单位 : mm	
产品名称	辅件	辅件触头	订货编码示例	尺寸
LAY8E	<input type="checkbox"/>	<input type="checkbox"/>		
	BE : 辅助触头	101 : 1NO 102 : 1NC 103 : 1NO+1NC 104 : 灯组		

注：以上以订货编码为示例，如有疑问请致电
 带灯钮均为LED
 颜色代码不适用于附件
 触头不适用于指示灯

F1 按钮及指示灯

LAY8E 快速安装按钮

产品特征

- 产品基座采用PC材质，触点采用铜基复合点
- 触头采用弹跳式接触，并具备自洁功能，确保通断可靠
- 积木式组合结构，触头任意组合，便于交换
- 钮头安装拆卸不需任何工具

技术参数



型号		LAY8E	
AC-15	额定工作电压(Ue)V	380	220
	额定工作电流(Ie)A	2.5	4.5
DC-13	额定工作电压(Ue)V	220	110
	额定工作电流(Ie)A	0.4	0.8
机械寿命		瞬动型100万次,自锁式30万次、旋钮式10万次	
电气寿命		瞬动型AC 60万次、DC30万次、其他10万次	
额定绝缘电压(Ui)	V	400(AC50Hz)	
约定自由发热电流(Ith)	A	10	
额定冲击耐受电压(Uimp)	V	6000	
触头接触电阻	mΩ	≤50	
防护等级		IP40/IP65(防水钮)	

带灯式按钮灯的参数						
额定工作电压(Ue)V	6	24	36	110	220	380
电源种类	AC/DC			AC		
额定工作电流(Ie)mA	≤50			≤20		
国家标准	GB/T14048.5					
认证证书	CCC					