

JXF 动力配电箱



技术参数

- 额定工作电压：220/380V AC
- 短时耐受电流：6/15kA
- 最大额定工作电流：400A
- 材料
 - 采用冷轧钢板制造，表面通过静电喷塑技术处理，坚固耐用
- 防护等级：成套IP40，箱体IP43
- 符合标准：GB7251 /GB17466

订货信息

壳体厚度 (mm)	门锁数量 (个)	订货号	
		户内箱	户外箱
1.0	1	JXF252014	JXF252014H
1.0	1	JXF302514	JXF302514H
1.0	1	JXF302518	JXF302518H
1.0	1	JXF303014	JXF303014H
1.0	1	JXF303018	JXF303018H
1.0	1	JXF403014	JXF403014H
1.0	1	JXF403020	JXF403020H
1.0	2	JXF504014	JXF504014H
1.0	2	JXF504020	JXF504020H
1.0	2	JXF504025	JXF504025H
1.2	2	JXF604014	JXF604014H
1.2	2	JXF604020	JXF604020H
1.2	2	JXF604025	JXF604025H
1.2	2	JXF605014	JXF605014H
1.2	2	JXF605020	JXF605020H
1.2	2	JXF605025	JXF605025H
1.2	2	JXF705016	JXF705016H
1.2	2	JXF705020	JXF705020H
1.2	2	JXF705025	JXF705025H
1.5	2	JXF806020	JXF806020H
1.5	2	JXF806025	JXF806025H
1.5	2	JXF1008020	JXF1008020H
1.5	2	JXF1008025	JXF1008025H
1.5	2	JXF1008030	JXF1008030H

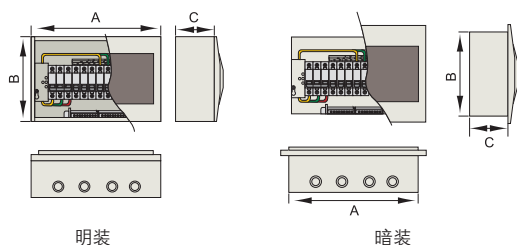
注：另有户内暗装箱接受定制，订货在户内箱后加“R”；如箱体尺寸为250×200×140，暗装箱，订货号为JXF252014R

技术数据

外形尺寸图

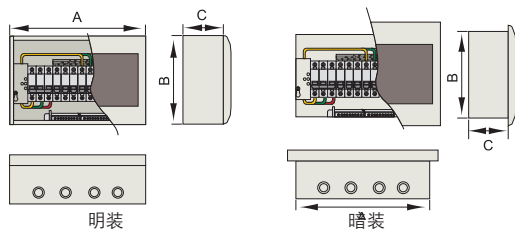
低压配电箱

CDPZ50照明配电箱



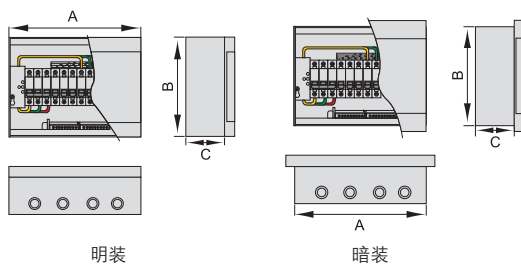
产品位数	明装(箱体尺寸)		暗装(箱体尺寸)		厚度
	A	B	A	B	C
6	171	220	163	200	90
8	207	220	199	200	90
12	279	220	272	200	90
16	351	220	343	200	90
20	423	220	413	200	90
24	303	383	282	364	90

CDPZ60照明配电箱



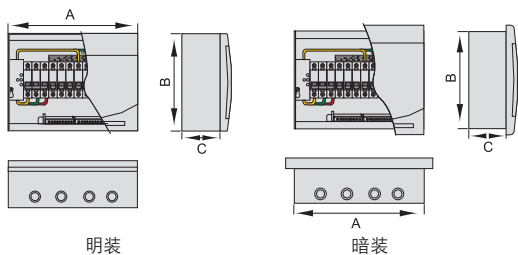
产品位数	明装(箱体尺寸)		暗装(箱体尺寸)		厚度
	A	B	A	B	C
6	217	214	188	191	90
9	271	214	242	191	90
12	325	214	296	191	90
15	372	214	352	191	90

CDPZ65照明配电箱



产品位数	明装(箱体尺寸)		暗装(箱体尺寸)		厚度
	A	B	A	B	C
8	247	250	229	228	90
12	319	250	301	228	90
16	391	250	373	228	90
20	463	250	445	228	90

CDPZ70照明配电箱



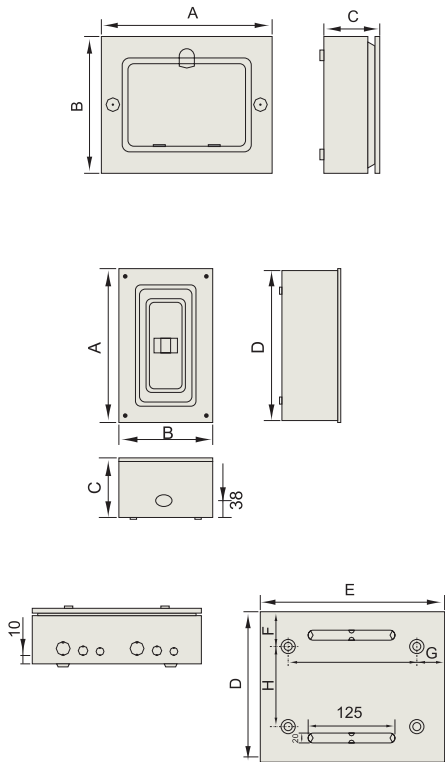
产品位数	明装(箱体尺寸)		暗装(箱体尺寸)		厚度
	A	B	A	B	C
8	258	265	229	228	90
12	330	265	301	228	90
16	402	265	373	228	90
20	474	265	445	228	90

技术数据

外形尺寸图

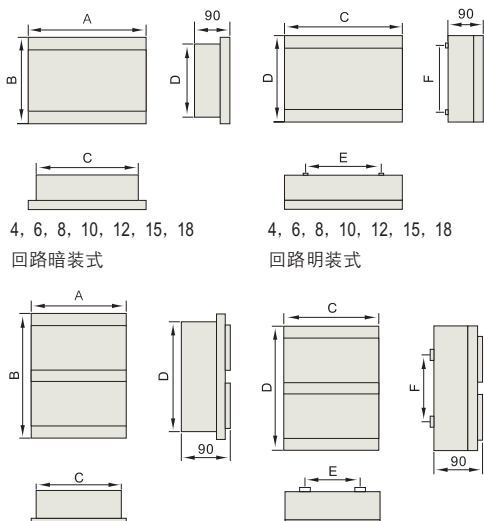
低压配电箱

CDXM(R)照明配电箱



产品位数	暗装面板		厚度	明装箱体		安装尺寸			
	A	B	C	D	E	F	G	H	I
CDXM-002	112	184	71	180	108	20	55	130	48
CDXM-003	112	184	71	180	108	20	55	130	48
CDXM-004	131	184	71	180	127	20	55	130	57
CDXM-006	234	184	92	180	230	20	140	115	114
CDXMR-002	138	210	71	180	108	20	55	130	48
CDXMR-003	138	210	71	180	108	20	55	130	48
CDXMR-004	157	210	71	180	127	20	55	130	57
CDXMR-006	280	209	85	180	230	20	140	115	114
CDXM-6	290	225	85	225	290	42.5	55	140	180
CDXM-8	290	225	85	225	290	42.5	55	140	180
CDXM-10	340	225	85	225	340	42.5	55	140	230
CDXM-12	340	225	85	225	340	42.5	55	140	230
CDXM-14	415	225	85	225	415	42.5	55	140	303
CDXM-16	415	225	85	225	415	42.5	55	140	305
CDXM-18	515	225	85	225	515	42.5	55	140	405
CDXM-20	515	225	85	225	515	42.5	55	140	405
CDXMR-6	320	255	90	225	290	42.5	55	140	180
CDXMR-8	320	255	90	225	290	42.5	55	140	180
CDXMR-10	370	255	90	225	340	42.5	55	140	230
CDXMR-12	370	255	90	225	340	42.5	55	140	230
CDXMR-14	445	255	90	225	415	42.5	55	140	303
CDXMR-16	445	255	90	225	415	42.5	55	140	305
CDXMR-18	545	255	90	225	515	42.5	55	140	405
CDXMR-20	545	255	90	225	515	42.5	55	140	405

CDPZ30照明配电箱



产品位数	暗装面板尺寸		箱体尺寸(明装)		明装安装孔尺寸	
	A	B	C	D	E	F
4	152	172	150	130	75	55
6	222	195	173	200	83	60
8	222	242	220	200	130	60
10	282	285	263	260	123	170
12	322	282	300	260	160	170
15	375	282	353	260	213	170
18	430	282	408	260	268	170
20	285	482	263	460	123	370
24	322	482	300	460	160	370
30	375	482	353	460	213	370
36	430	482	408	460	268	370
45	375	687	353	665	213	575

20, 24, 30, 45回路暗装式

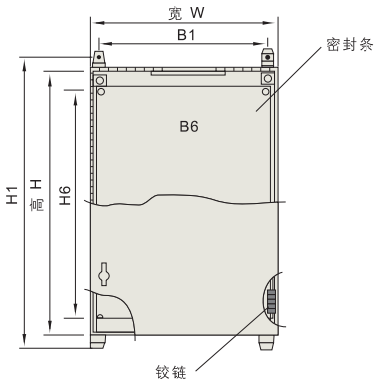
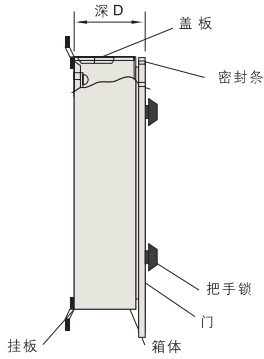
20, 24, 30, 45回路明装式

技术数据

外形尺寸图

低压配电箱

JXF动力配电箱



产品型号	壳体厚度 (mm)	外型尺寸			安装尺寸		底板		门锁数量
		H	W	D	H1	B1	H6	B6	
JXF-2520/14	1.0	250	200	140	290	150	170	158	1
JXF-3025/14	1.0	300	250	140	340	200	220	208	1
JXF-3025/18	1.0	300	250	180	340	200	220	208	1
JXF-3030/14	1.0	300	300	140	340	250	220	258	1
JXF-3030/18	1.0	300	300	180	340	250	220	258	1
JXF-4030/14	1.0	400	300	140	440	250	320	258	1
JXF-4030/20	1.0	400	300	200	440	250	320	258	1
JXF-5040/14	1.0	500	400	140	540	350	420	358	2
JXF-5040/20	1.0	500	400	200	540	350	420	358	2
JXF-5040/25	1.0	500	400	250	540	350	420	358	2
JXF-6040/14	1.2	600	400	140	640	350	520	358	2
JXF-6040/20	1.2	600	400	200	640	350	520	358	2
JXF-6040/25	1.2	600	400	250	640	350	520	358	2
JXF-6050/14	1.2	600	500	140	640	450	520	458	2
JXF-6050/20	1.2	600	500	200	640	450	520	458	2
JXF-6050/25	1.2	600	500	250	640	450	520	458	2
JXF-7050/16	1.2	700	500	160	740	450	620	458	2
JXF-7050/20	1.2	700	500	200	740	450	620	458	2
JXF-7050/25	1.2	700	500	250	740	450	620	458	2
JXF-8060/20	1.5	800	600	200	840	550	720	558	2
JXF-8060/25	1.5	800	600	250	840	550	720	558	2
JXF-10080/20	1.5	1000	800	200	1040	750	920	758	2
JXF-10080/25	1.5	1000	800	250	1040	750	920	758	2
JXF-10080/30	1.5	1000	800	300	1040	750	920	758	2