

F1 接线端子

JF5 接线端子



选型指南

产品名称	额定截面	节数	类型
JF5	□	□	□
	C:1.5mm ² D:2.5mm ² H:6mm ² K:10mm ² M:25mm ²	1:1节 2:2节 5:5节	RD:熔断型 S3:试验型

型号	额定电压(V)	额定电流(A)	接点对数	外形及安装尺寸(mm)			接线螺钉 MdxI	
				图号	H max	A max		B max
JF5-1.5/1	660	17.5	1	1	39	18.5	30	3×7
JF5-2.5/1	660	24	1	1	41	10.5	35	4×8
JF5-2.5/s1	660	24	1	4	42.5	36	35	4×8
JF5-2.5/s2	660	24	1	4	41	12	41	4×8
JF5-2.5/s3	660	24	1	2	55	11	61	4×8
JF5-2.5RD	660	24	1	3	52	20	47	4×8
JF5-4/1	660	30	1	1	35	12.5	40	4×8
JF5-6/1	660	41	1	1	42	15	45	5×10
JF5-10/1	660	57	1	1	49	17	50	6×12
JF5-25/1	660	100	1	1	54	25	60	8×14
JF5-1.5/2	660	17.5	2	5	31	20	30	3×8
JF5-2.5/2	660	24	2	5	32	25	35	4×8
JF5-10/2	660	57	2	5	49	38	50	6×12
JF5-25/2	660	100	2	5	48	48	60	8×14
JF5-1.5/3	660	17.5	3	6	31	29	31	3×6
JF5-2.5/3	660	24	3	6	32	36	35	4×8
JF5-6/2	660	41	5	6	42	44	44	5×10
JF5-1.5/5	660	17.5	5	7	31	46.5	31	3×7
JF5-2.5/5	660	24	5	7	32	59	35	4×8
JF5-4/5	660	30	5	7	32	67	41	4×8
JF5-6/5	660	41	5	7	43	80	45	5×10
JF5-10/5	660	57	5	7	50	92	50	6×12
JF5-25/5	660	100	5	7	50	114	60	8×14

产品特征

- 绝缘材料采用聚碳酸酯, PBT, 绝缘性能好, 阻燃耐湿, 耐老化, 120℃ 以下安全工作, 额定工作电压660V
- 金属结构件采用组合螺钉压接技术, 连接导线额定截面积为0.5~25mm², G型导轨安装

F1 接线端子

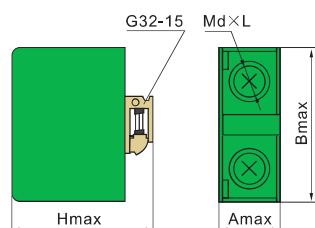
JF5 接线端子

技术参数

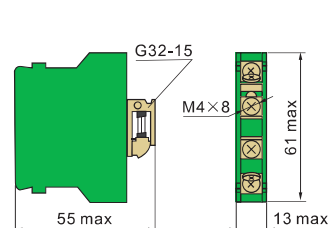
型号规格	额定电流 (A)	额定截面 mm ²
JF5-1.5/1	17.5	1.5
JF5-1.5/5		
JF5-2.5/1	24	2.5
JF5-2.5/5		
JF5-2.5S3		
JF5-2.5RD		
JF5-6/1	41	6
JF5-10/1	57	10
JF5-10/5		
JF5-25/2	100	25
国家标准	GB/T 14048.7	

外形及安装尺寸(mm)

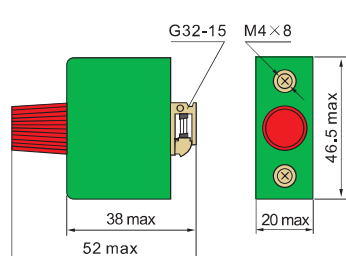
■ JF5-□/1



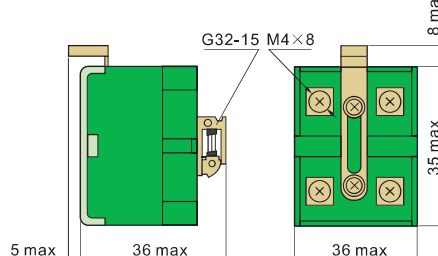
■ JF5-2.5/S3 2.5



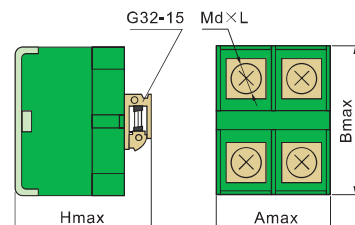
■ JF5-2.5RD



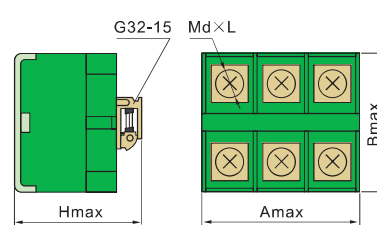
■ JF5-2.5/S1



■ JF5-□/2



■ JF5-□/3



■ JF5-□/5

