

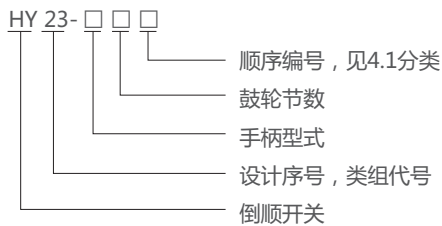
HY23 系列倒顺开关

1 适用范围

HY23系列代替HZ3系列组合开关适用于交流50Hz或60Hz、电压380V电路中，作为电源引入开关，或作为控制操作频率每小时不大于300次的三相鼠笼式感应电动机用。

符合标准：GB/T 14048.3，IEC 60947-3。

2 型号及含义



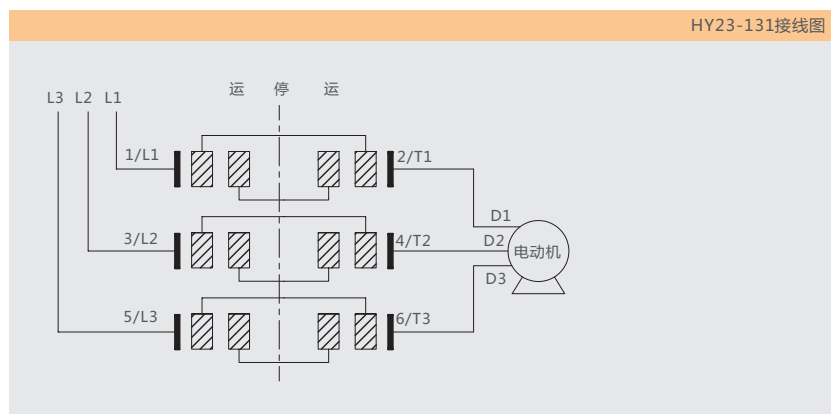
3 主要参数及技术性能

型号	额定电压(V)	额定电流(A)(AC-22A)	控制电动机(kW)(AC-3)
HY23-131	380	30	3
HY23-132	380	30	3
HY23-133	380	30	3
HY23-134	380	30	3

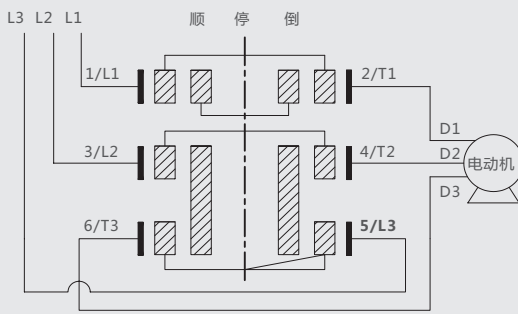
4 其它

4.1 分类

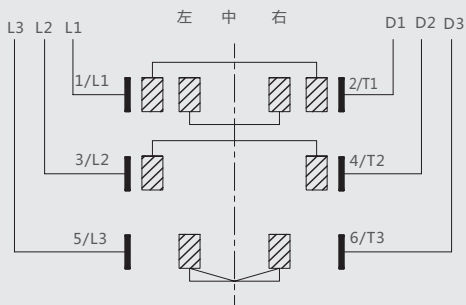
型号	结构形式	罩壳	面板	用途
HY23-131	标准	有	-	电源引入开关控制电动机起动、停止
HY23-132	标准	有	-	电源引入开关控制电动机倒、顺、停
HY23-133	标准	-	-	电源引入开关控制电动机倒、顺、停
HY23-134	标准	-	-	电源引入开关分相控制



HY23-132、HY23-133接线图



HY23-134接线图



HY23-134通断表

	左	中	右
1/L1-2/T1	×		×
3/L2-4/T2		×	
5/L3-6/T3	×		

5 外形及安装尺寸

