

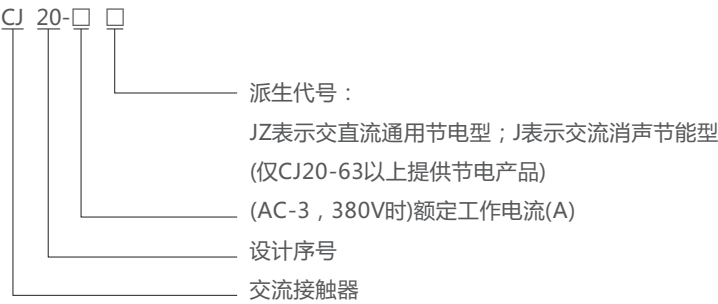
CJ20 系列交流接触器

1 适用范围

CJ20系列交流接触器(以下简称接触器)，主要用于交流50Hz(或60Hz)，额定工作电压至660V，额定工作电流至630A的电路中，供远距离接通和分断电路之用，并可与适当的热过载继电器组合，以保护可能发生操作过负荷的电路。

符合标准：GB/T 14048.4、IEC/EN 60947-4-1。

2 型号及含义



3 正常工作条件和安装条件


- 3.1 周围空气温度为：-5℃~+40℃，24小时内其平均值不超过+35℃。
- 3.2 海拔高度：不超过2000m。
- 3.3 大气条件：最高温度+40℃时，空气的相对湿度不超过50%；在较低温度下可以允许有较高的相对湿度，例如20℃时达90%。对由于温度变化偶尔产生的凝露应采取特殊的措施。
- 3.4 污染等级：3级。
- 3.5 安装类别：Ⅲ类。
- 3.6 安装条件：安装面与垂直面倾斜度不大于±5°。
- 3.7 冲击振动：产品应安装和使用在无显著摇动、冲击和振动的地方。

4 主要参数及技术性能

- 4.1 线圈额定控制电源电压Us为：
交流50Hz，60Hz，110V、127V、220V、380V；
- 4.2 机械寿命：CJ20-10、16、25、40、63、100、160为1000万次，CJ20-250、400、630为600万次。
- 4.3 节电产品节电率(见表1)。

表1

产品型号	CJ20-63~160JZ	CJ20-630J	CJ20-250~630JZ
节电率%	90	95	95





4.4 接触器的主要参数及技术性能指标(见表2)。

表2

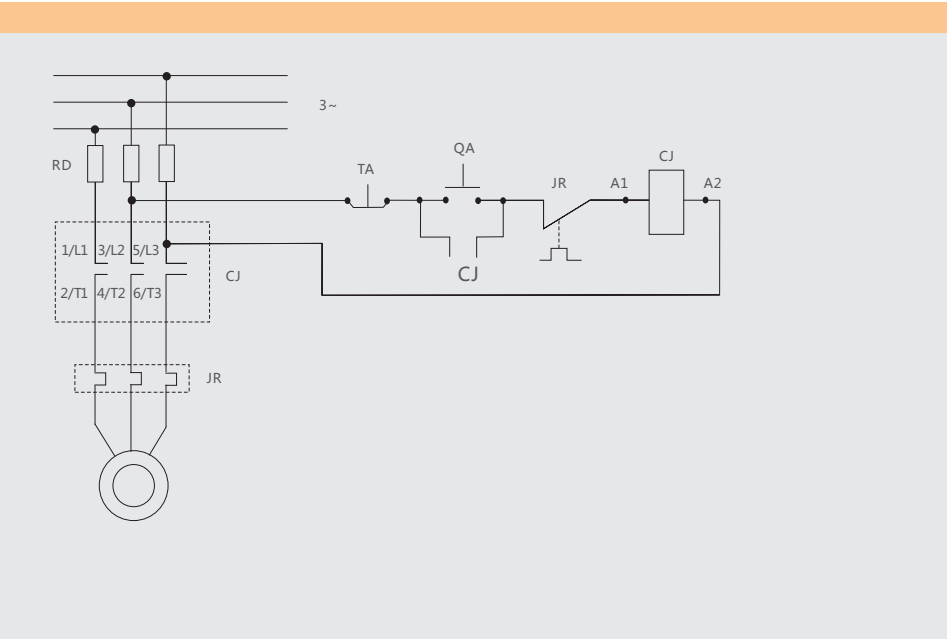
接触器 型号	额定绝 缘电压 Ui (V)	约定自由 空气发热 电流Ith(A)	AC-3使用类别下可控制的三相 鼠笼型电动机的最大功率kW			每小时操 作循环数 次/h(AC-3)	AC-3 电寿命 (万次)	线圈功率 起动/保持 VA/VA	选用的 熔断器 (SCPD)型号
			220V	380V	660V				
CJ20-10	690	10	2.2	4	4	1200	100	65/9	RT16-20
CJ20-16		16	4.5	7.5	11			62/9.5	RT16-32
CJ20-25		32	5.5	11	13			93/14	RT16-50
CJ20-40		55	11	22	22			175/19	RT16-80
CJ20-63		80	18	30	35		120	480/57	RT16-160
CJ20-100		125	28	50	50			570/61	RT16-250
CJ20-160		200	48	85	85			855/85.5	RT16-315
CJ20-250	690	315	80	132	—	600	60	1710/152	RT16-400
CJ20-400		400	115	200	220			1710/250	RT16-500
CJ20-630		630	175	300	—			3578/91.2	RT16-630

4.5 辅助触头的触头种类，数量及基本参数(见表3)。

表3

接触器 型号	约定自由空气 发热电流(A)	额定绝缘 电压(V)	额定工作电压(V)		额定工作电流(A)		额定控制容量		触头种类数量
			交流	直流	交流	直流	交流	直流	
CJ20-10~40	10	690	380 220	220 110	0.26 0.45	0.14 0.27	AC-15 100VA	DC-13 30W	两常开两常闭
CJ20-63~160	10	690	380 220	220 110	0.80 1.4	0.27 0.6	AC-15 300VA	DC-13 60W	两常开两常闭
CJ20-250~630	16	690	380 220	220 110	1.3 2.3	0.27 0.6	AC-15 500VA	DC-13 60W	常开 4 3 2 常闭 2 3 4

4.6 接线图。



5 结构特点

接触器的触头系统为直动式、双断点布置，CJ20-40A 及以上辅助触头作为独立组件安装在主触头的两侧，在电气上为分开的。

CJ20-10~25A 产品既可用螺钉安装，也可用35mm标准卡轨安装。

CJ20-10~16A产品采用双断点简单开断灭弧室，其余均采用栅片灭弧罩，具有分断能力高、可靠性高的优点。

CJ20-63~630节电产品具有交、直流通用节电模块，不仅可以派生消声节能产品或直流操作产品，而且不占用辅助触头，从而大大提高了产品的可靠性和寿命。

6 外形及安装尺寸

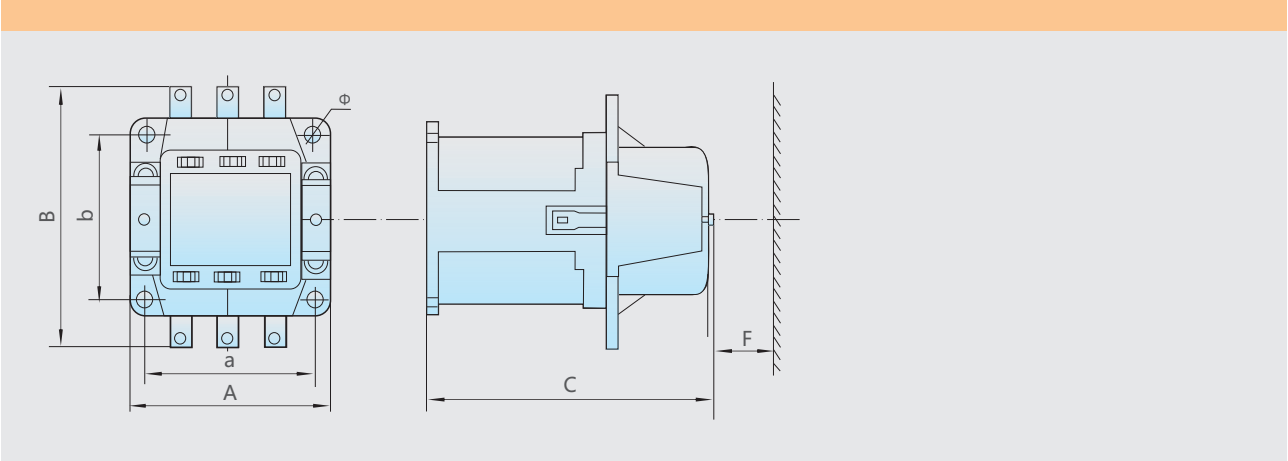


表4 mm

型号	A	B	C	a	b	F	Φ
CJ20-10	44.5	72.5	107	35±0.31	60±0.37	10	5
CJ20-16	44.5	72.5	116.5	35±0.31	60±0.37	10	5
CJ20-25	53	91	122	40±0.31	80±0.37	10	5
CJ20-40	87	112.5	125	70±0.31	80±0.37	30	5
CJ20-63	116	142	146	100±0.4	90±0.4	60	5.8
CJ20-100	122	147	154	108±0.435	92±0.435	70	7
CJ20-160	146	187	178	130±0.5	130±0.5	80	9
CJ20-250	190	235	230	160±0.5	150±0.5	110	9
CJ20-400	190	235	230	160±0.5	150±0.5	110	9
CJ20-630	245	294	272	210±0.5	180±0.5	120	11

7 订货须知

- 7.1 订货时必须指出：
- 7.1.1 接触器完整的型号、名称；
 - 7.1.2 线圈的额定工作电压和频率或规格代号；
 - 7.1.3 辅助触头组合情况，如不指明，160A及以下规格均提供两常开两常闭，250A及以上规格均提供四常开两常闭；
 - 7.1.4 订货数量。
- 7.2 订货示例：
- CJ20-63交流接触器 线圈电压 380V 50Hz 10台。